



B

Huurdersoordeel



Nieuwe huurders

2020 2021 2020 2021



A



Vertrokken huurders

2020 2021 2020 2021



B

Huurders met reparatieverzoek

2020 2021 2020 2021



B



B

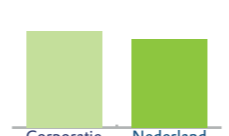
Duurzaamheid



CO2-uitstoot

CO2-uitstoot gasverbruik

2019 2019



C



Energetische prestatie

Primair fossiel energieverbruik (EP2)

2021 2021



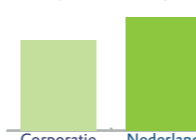
A



Isolatie prestatie

Afstand tot doelstelling standaard

2021 2021



A



B

Bedrijfslasten

2019 2020 2019 2020



€/vhe



B

Onderhoud & verbetering



Technische woningkwaliteit

Energie-prestatie

2021 2021



A

Index 90

177,3 196,6 kWh/m2



Ervaren woningkwaliteit

Oordeel huurder

2021 2021



B

Index 103

7,2 7,0



Instandhoudingskosten

2021 2021



C

Index 115

3.089 2.686 €/vhe



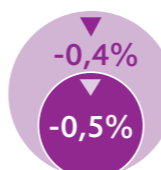
Beschikbaarheid & betaalbaarheid



Beschikbaarheid

Voorraad

Voorraad (DAEB)



Voorraad tot hoge aftoppingsgrens (DAEB)

Vrijkomend aanbod tot aftoppingsgrens



Betaalbaarheid

Huurprijs (DAEB)

2019 2020 2019 2020



510 519 544 561 €/maand

Verandering huurprijs t.o.v. 2019

1,9%

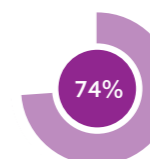
Huur t.o.v. maximale huur (DAEB)

64%



Huisvesten doelgroepen

Toewijzen huishoudens onder passend-toewijzengrens



Match voorraad en doelgroep

88%



benchmark

2021 Domesta

Zie voor meer informatie het Aedes-datacentrum www.aedesdatacentrum.nl